

## 2. アプリからのサインアップでエラーが出る場合

### <対処方法>

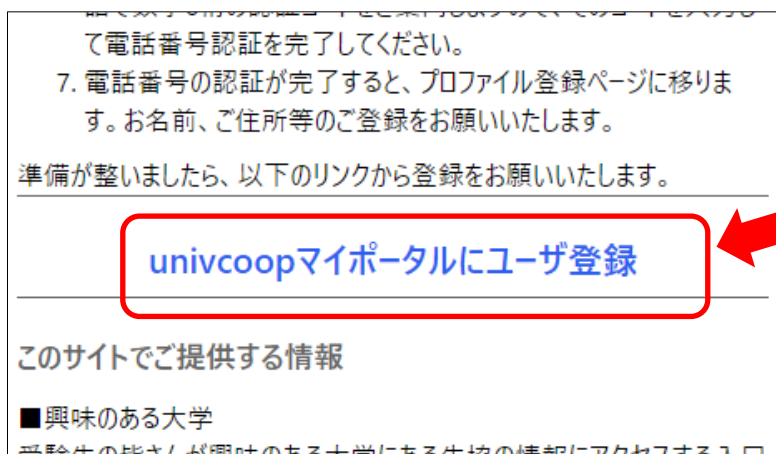
UNIV COOP マイポータルからユーザ登録をし、その後大学生協アプリに戻って「サインイン」から登録を行ってみてください。

### <対処方法手順>

① UNIV COOP マイポータルにアクセスします。

UNIV COOP マイポータル <https://krm-system.powerappsportals.com/>

画面中ほど「univcoop マイポータルにユーザ登録」を選択しタップします。



電話番号認証を完了してください。

7. 電話番号の認証が完了すると、プロフィール登録ページに移ります。お名前、ご住所等のご登録をお願いいたします。

準備が整いましたら、以下のリンクから登録をお願いいたします。

[univcoop マイポータルにユーザ登録](#)

このサイトでご提供する情報

■興味のある大学

受験生の皆さんが興味のある大学にある生協の情報にアクセスする入口

② 「今すぐサインアップ」を選択しタップします。



UNIV. 大学生協事業連合  
CO-OP

電子メール アドレスでサインインする

電子メールアドレス

パスワード

パスワードを忘れた場合

サインイン

アカウントをお持ちでない場合は

[今すぐサインアップ](#)

- ③ 登録するメールアドレスを入力して「確認コードを送信」を選択しタップします。



UNIV. CO-OP 大学生協事業連合

電子メールアドレス

確認コードを送信

新しいパスワード

- ④ 届いた確認コードを入力して「コードの確認」を選択しタップします。



UNIV. CO-OP 大学生協事業連合

確認コードが受信トレイに送信されました。次の入力ボックスにコピーしてください。


XXXXXXXX

コードの確認

新しいコードを送信


- ⑤ メールアドレスの確認ができたなら、パスワード・姓・名を入力して「作成」を選択しタップします。


← キャンセル

 大学生協事業連合

メールアドレスが確認できました。次に進んでください。


メールの変更

新しいパスワード 

パスワードの確認入力 

姓

名

作成 

- ⑥ 国番号「Japan (+81)」を選択し、登録している携帯電話の番号を入力して「コードの送信」または「電話する」を選択しタップします。

UNIV. CO-OP 大学生協事業連合

認証用に SMS でコードを受け取る、または電話を受けることを希望する番号を以下に入力してください。

国番号

Japan (+81)

電話番号

電話番号

コードの送信

電話する

- ⑦ 届いた確認コードを入力し、「コードの確認」を選択しタップします。

UNIV. CO-OP 大学生協事業連合

認証用に SMS でコードを受け取る、または電話を受けることを希望する番号を以下に入力してください。

+81 [redacted] 61

確認コードを以下に入力してください。または、新しいコードを送信

コードの確認

- ⑧ 登録のメールアドレスに「ポータルサイト登録完了 (univcoop マイポータル) 」というメールが届いたら完了です。
- ⑨ 大学生協アプリを起動してサインインします。



以上の手順が完了してもサインインができない場合は、各大学生協までお問い合わせください。